



igloo®

Dispositifs de Cryothérapie Compressive

Cryothérapie

Compressive

À domicile

Thérapie du froid avec compression

- Effet antalgique rapide
- Réduit œdème et inflammation
- Facilite la rééducation
- Décontractant musculaire

Facile d'utilisation

- Fixation par bande auto-agrippante
- Compression par pompe à main

Indications

- Traumatologie (entorses, tendinite déchirures, contractures musculaires, blessures sportives...)
- Rhumatismes inflammatoires
- Rééducation
- Utilisation postopératoire



IMPLANTS
SERVICE
ORTHOPÉDIE

Attelle cheville

Dispositifs de Cryothérapie Compressive

N° de lot

EAN 13



3401060036591

Dispositif médical à usage multiple pour un seul patient

CE



IMPLANTS
SERVICE
ORTHOPÉDIE

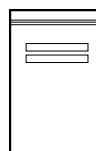
1 rue Jules Guesde
91130 RIS-ORANGIS
Tél. : + 33 (0)1 69 02 19 20
www.orthopedie-iso.fr

Attelle cheville

I013-550-730-5

Les dispositifs Igloo® incluent un pack de gel qui s'applique sur les zones douloureuses. C'est une innovation dont le principe thérapeutique est basé sur l'action conjuguée de la cryothérapie, de la compression et de la contention. Cette technique soulage rapidement la douleur en limitant l'œdème, l'inflammation et en évitant les hématomes, ce qui facilite ensuite la rééducation et la récupération.

COMPOSITION DU SET




sac de congélation



pack de gel rallonge

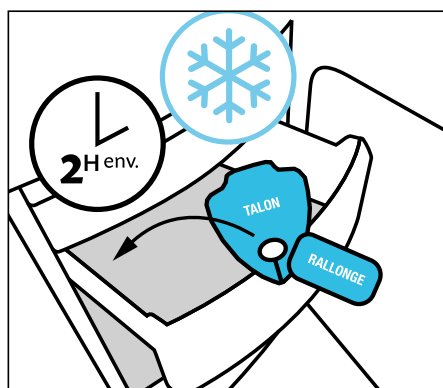


pack de gel talon



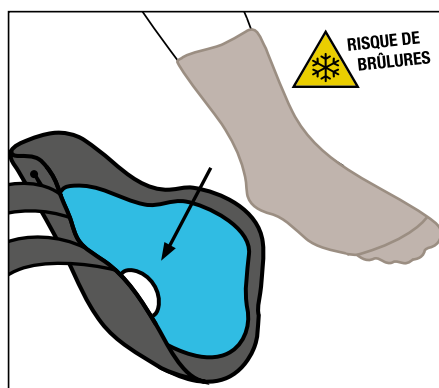
attelle avec pompe et tubulure

PRINCIPE DE MISE EN PLACE

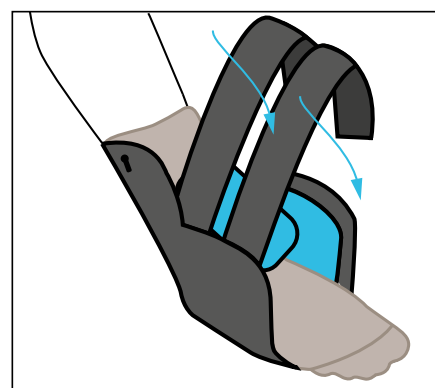


1/ Placer les packs de gel bleus (sans l'attelle ni la pompe), dans le sac de congélation, pendant environ 2 heures* au congélateur. À la sortie du congélateur, le pack doit être souple (sinon, laisser le pack à température ambiante le temps qu'il s'assouplisse).

*selon votre congélateur



2/ Positionner le pack de gel talon dans l'attelle pour qu'il épouse la forme de celle-ci. Le pack de gel ne doit pas être en contact direct avec la peau. Enfiler une chaussette et placer le pied dans le creux de l'attelle.



3/ Si la cheville n'est pas entièrement recouverte par le pack de gel, compléter avec le pack rallonge en le positionnant sur le dessus du pied. Attacher l'attelle en passant les sangles sur le dessus et les fixer sur le velours.



4/ Visser la pompe sur l'attelle, positionner le bouton sur ON et exercer 10 à 15 pressions. Stopper quand la pression est suffisante et confortable. Fermer le robinet sur la position OFF et débrancher la pompe de gonflage.

⚠ La compression ne doit pas être excessive et doit rester confortable. En cas de sensation de fourmillement, dégonfler légèrement l'attelle à l'aide du petit bouton situé sous la pompe, robinet en position ON.

La durée de la séance est fonction des instructions du praticien. Préconisée pour 20 min, 3 à 4 fois par jour.

⚠ Utilisation en continu déconseillée.

Après utilisation, dégonfler l'attelle (position du robinet sur ON).

AVERTISSEMENT

CE DISPOSITIF DOIT ÊTRE UTILISÉ SUIVANT LES INSTRUCTIONS D'UN PRATICIEN DUMENT HABILITÉ (CHIRURGIEN, MÉDECIN, KINÉSITHÉRAPEUTE, PHARMACIEN...).
Risque de brûlures sur peau hypersensible

CONTRE-INDICATIONS

(avis médical obligatoire avant utilisation)

- Troubles de la sensibilité cutanée
- Insensibilité au froid
- Allergie au froid
- Syndrome de Raynaud
- Cryoglobulinémie
- Artérite
- Polyarthrite
- Diabète

⚠ CONSIGNES DE SÉCURITÉ

- Le pack de gel ne doit pas être mis en contact direct avec la peau.
- Ne pas laisser à la portée des enfants.
- Ne pas percer la tubulure, le pack de gel ou l'attelle.
- Ne pas chauffer le pack de gel.
- Ne pas ingérer le gel.
- En cas de contact direct du gel avec la peau, rincer abondamment avec de l'eau.
- Ne peut être utilisé en cas de dégradation.
- En cas de doute sur l'utilisation du dispositif, contacter un professionnel de santé.

Les dispositifs IGLOO® ne requièrent pas de conditions particulières de stockage, de maintenance et d'élimination.



Laver régulièrement le dispositif médical.

Laver à la main, à l'eau tiède, avec un savon doux. Ne pas utiliser d'eau de Javel ou de détergent. Ne pas immerger l'attelle.



Ne pas laver ni sécher en machine.



Faire sécher suspendu. Ne pas sécher près d'une source de chaleur.



Ne pas repasser.

CE Conforme aux exigences de l'Union Européenne.

⚙ Fabricant.

♻ Mise au rebut en déchetterie.

REF Référence.

LOT Numéro de lot.

⌚ Date limite d'utilisation.

1 Personne Usage multiple pour un seul patient.

⚠ Mise en garde.